

**Movilidad entre  
Alemania y países de  
la región andina  
(Colombia, Ecuador,  
Perú y Venezuela)**

**Estadísticas actuales**

**Octubre 2024**

**Oficina  
Regional  
del DAAD  
en Bogotá**

**DAAD**

Deutscher Akademischer Austauschdienst  
German Academic Exchange Service

# Estudiantes de Colombia, Ecuador, Perú y Venezuela en Alemania (2011-2023)

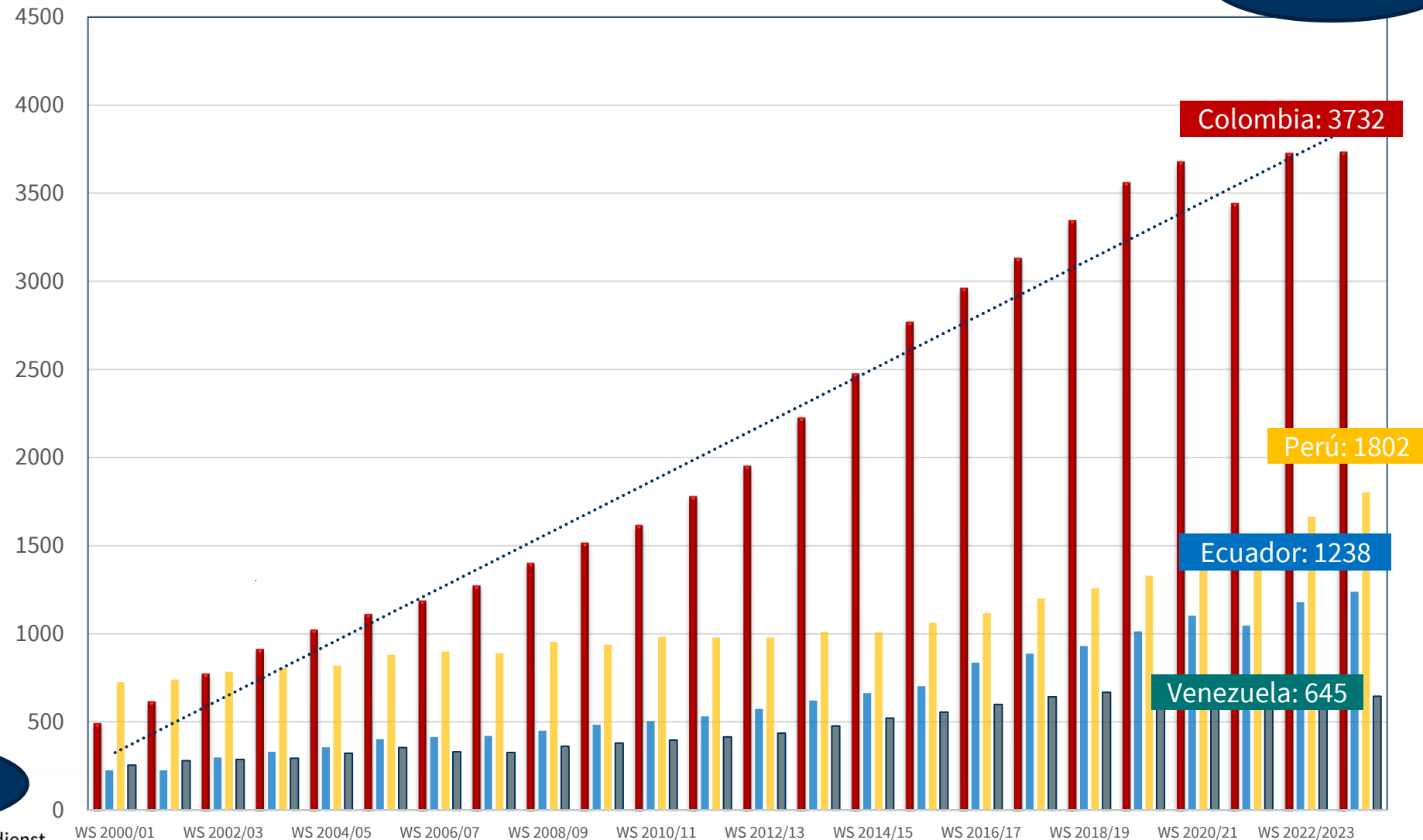
2023/24

En los últimos 20 años el **número de estudiantes en Alemania** provenientes de **Colombia, Ecuador, Perú y Venezuela** tuvo un **aumento constante**, siendo Colombia el país con la **movilidad más grande y crecimiento más fuerte**.

2000/01



Deutscher Akademischer Austauschdienst  
German Academic Exchange Service

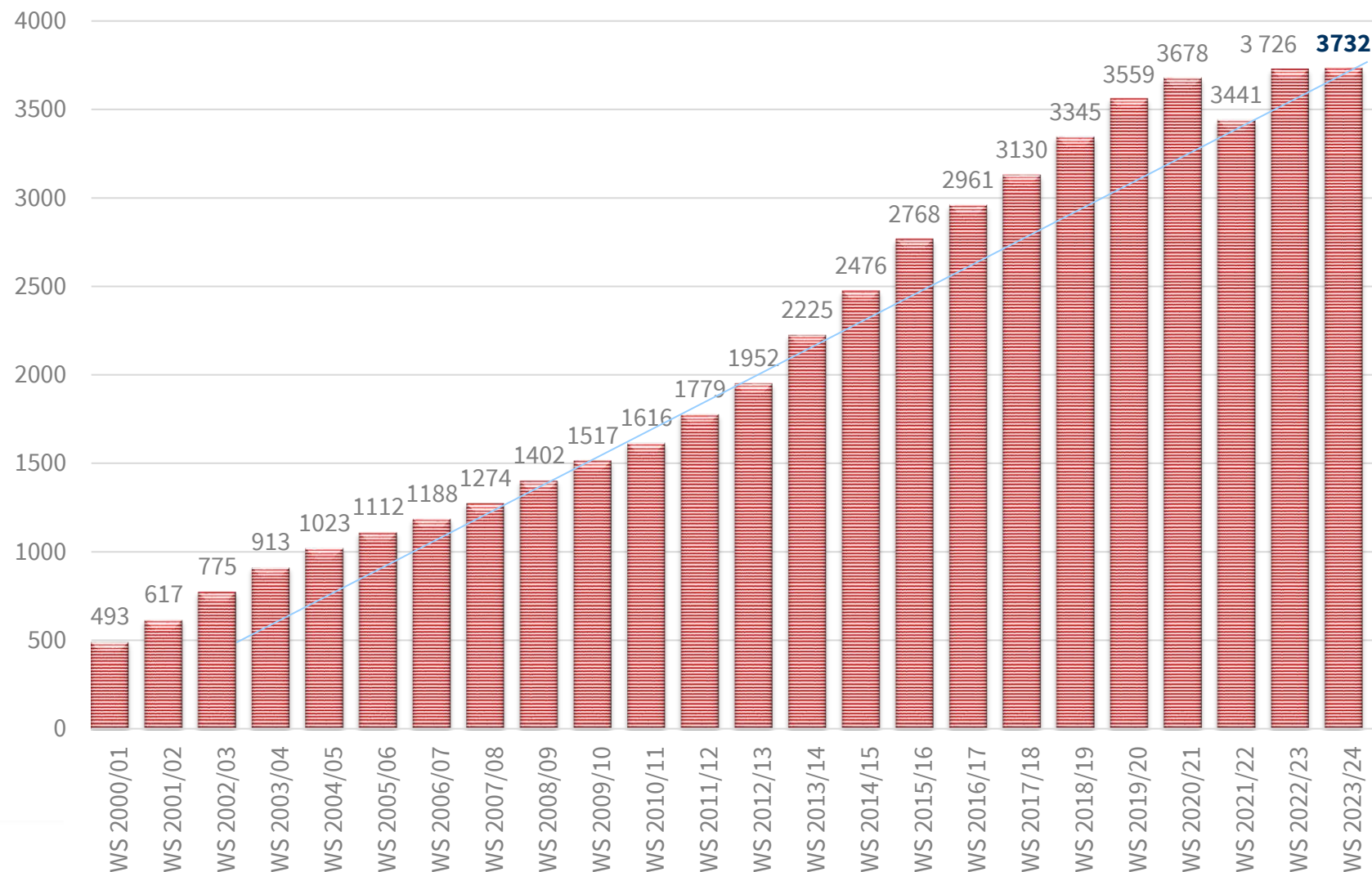


# Estudiantes colombianos en Alemania (2000-2023)

El número de estudiantes colombianos en Alemania ha aumentado de forma constante en los últimos 10 años, teniendo un crecimiento significativo de 2.225 estudiantes en el semestre 2013/14 a 3.732 en el semestre 2023/2024, lo cual supone un **incremento del 67.7 %**

Respecto a los resultados obtenidos en el 2022, **en el año 2023 se experimentó un incremento del 8,4%**

Con respecto a las cuotas de género, el **año 2023** se registró un nuevo número máximo de **1.922 mujeres colombianas inscritas como estudiantes en Alemania**, frente a un número de **1.810 hombres colombianos**.

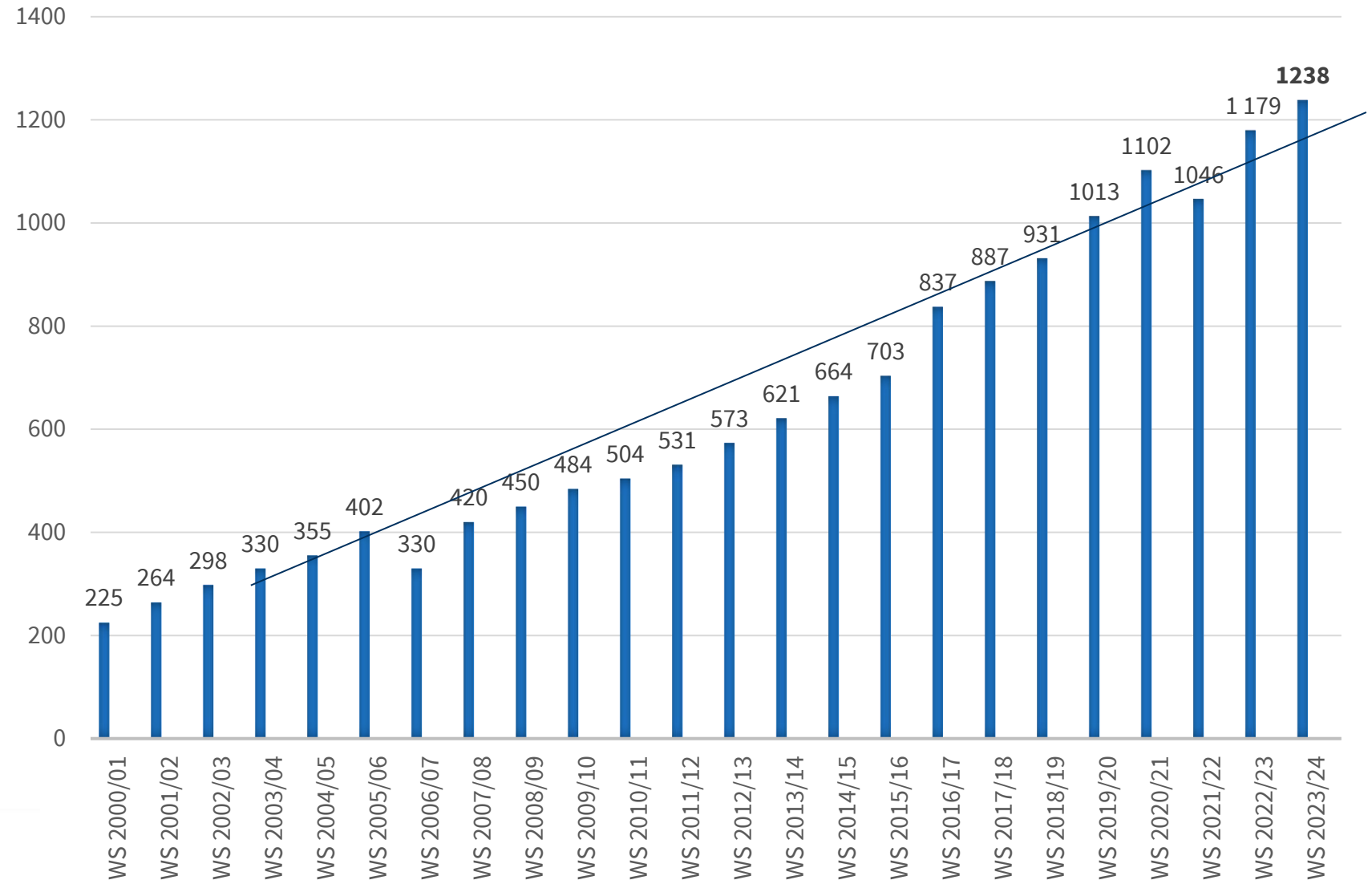


Deutscher Akademischer Austauschdienst  
German Academic Exchange Service

# Estudiantes ecuatorianos en Alemania (2000-2023)

Desde el año 2016 el interés de estudiantes ecuatorianos en Alemania como destino académico está en crecimiento. Mientras en el 2016 viajó un número de 837 personas **en el 2023 se registró un nuevo máximo de 1238 estudiantes ecuatorianos lo cual representa un incremento de un 47%**

Con respecto a las cuotas de género, el año 2023 se registró un número de **622 mujeres ecuatorianas inscritas como estudiantes en Alemania,** frente a un número de **616 hombres.**



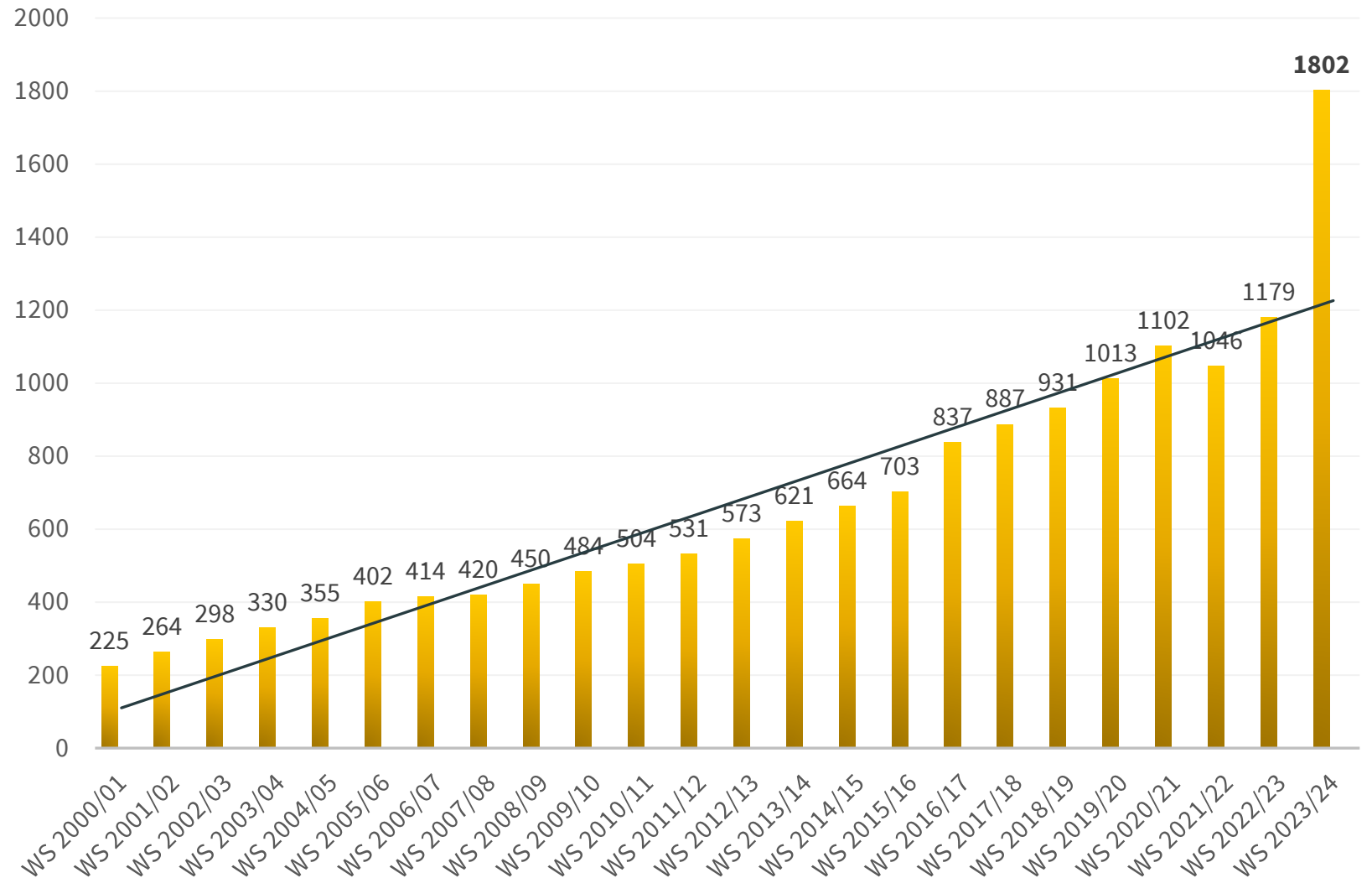
Deutscher Akademischer Austauschdienst  
German Academic Exchange Service

# Estudiantes peruanos en Alemania (2005-2023)

El número de estudiantes peruanos en Alemania **creció en los últimos 10 años en un 190%**.

En tan solo un año, del 2022 al 2023 se experimentó un aumento significativo del 52% en la movilidad con un total de 1.802 de estudiantes peruanos.

Con respecto a las cuotas de género, el año 2023 se registró un número de **985 mujeres peruanas inscritas como estudiantes en Alemania**, frente a un número de **817 hombres**.



Deutscher Akademischer Austauschdienst  
German Academic Exchange Service

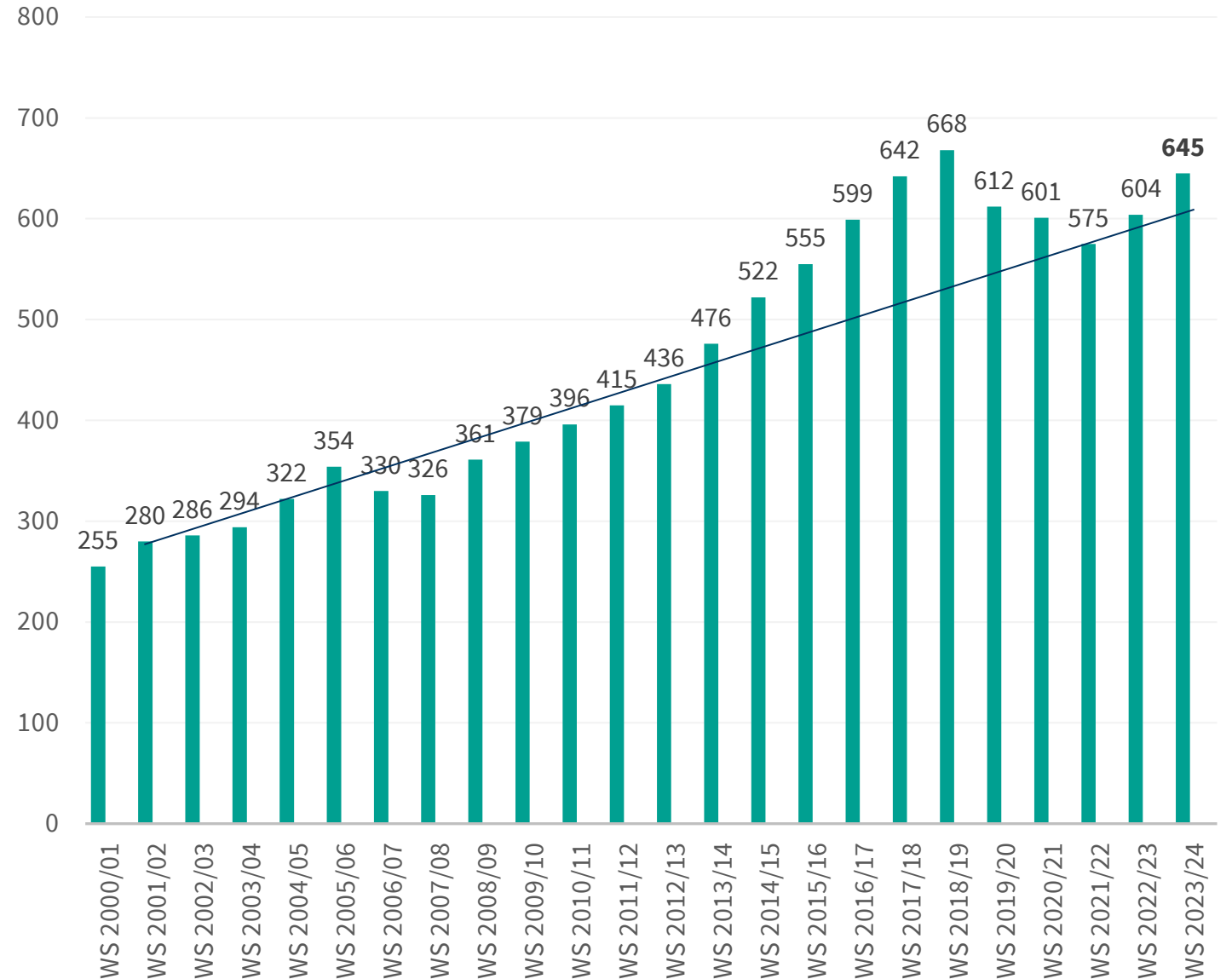
Fuente: Destatis

# Estudiantes Venezolanos en Alemania (2000-2023)

En la última década, el interés de los Venezolanos por realizar una estancia académica en Alemania experimentó un crecimiento de un 23%

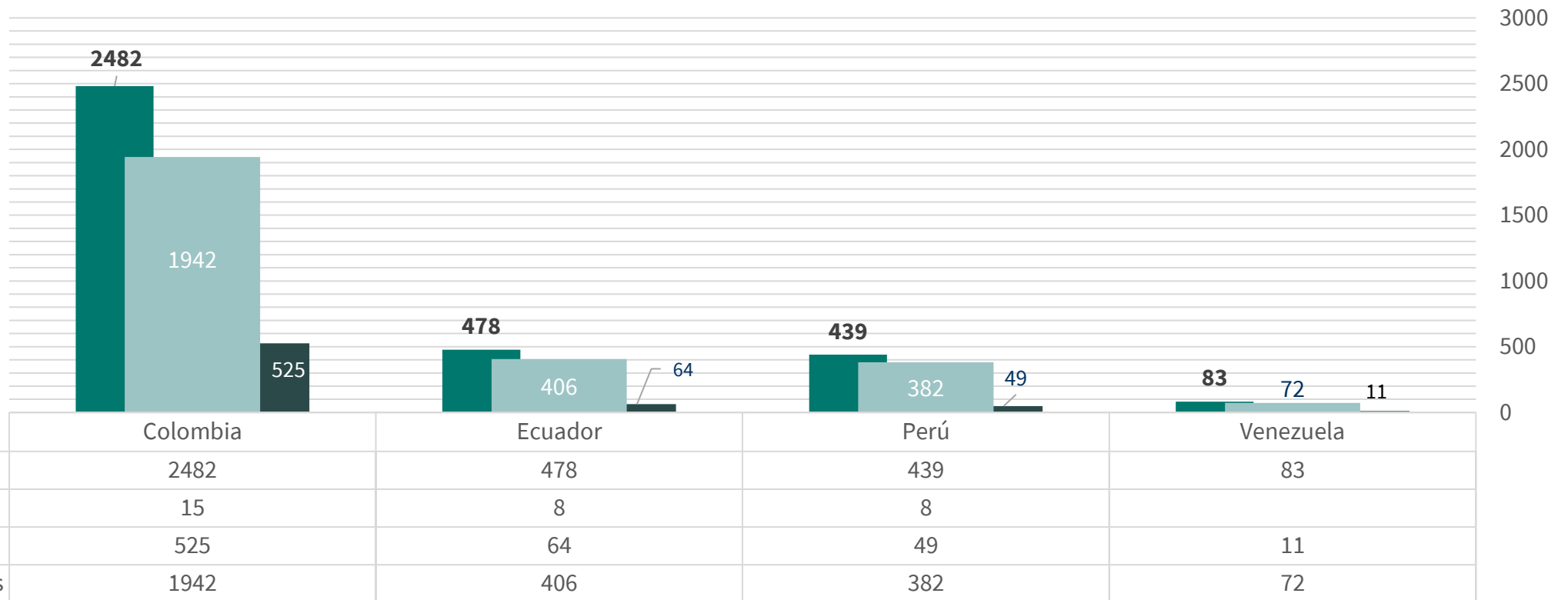
Por la crisis actual que se intensificó a partir del 2018, **una cifra menor de Venezolanos ha logrado realizar su plan de estudiar en Alemania.**

Sin embargo, esta cifra de movilidad se mantiene constante con un promedio de 600 estudiantes en los últimos 7 años.



Deutscher Akademischer Austauschdienst  
German Academic Exchange Service

# Becas del DAAD para personas de Colombia, Ecuador, Perú y Venezuela en el 2023



Las becas otorgadas por el DAAD se clasifican en dos grandes grupos: la financiación individual y financiación de personas en el marco de proyectos.

Mientras en Colombia, en el 2023 la financiación individual ocupó la mayor parte, **en Ecuador, Perú y Venezuela la financiación se dirigió más en la forma de proyectos.**



Deutscher Akademischer Austauschdienst  
German Academic Exchange Service

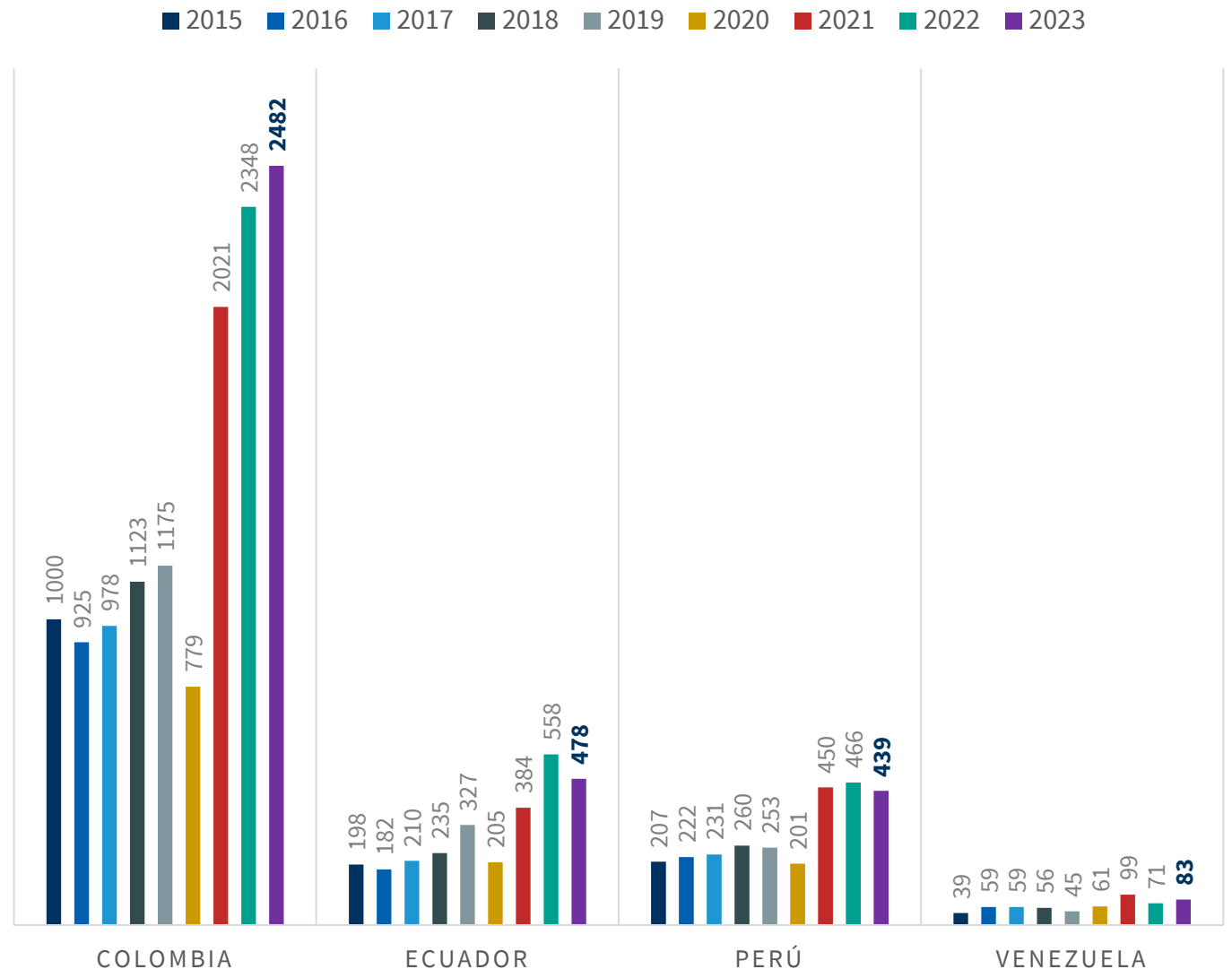
Fuente: DAAD Informe Anual 2023

# Becas del DAAD para personas de Colombia, Ecuador, Perú y Venezuela, 2015-2023

El número de personas beneficiadas del DAAD ha crecido constantemente en los últimos 5 años.

Pese a experimentar una disminución de becarios a causa de la pandemia, después de 2020 se registró un drástico aumento: **En Colombia incrementó el número de becarios en un 200%; en Ecuador en un 170%; en Perú 130% y Venezuela en un 16%.**

En 2023 esta tendencia siguió en aumento para Colombia y Venezuela. En Ecuador y Perú se registró una leve disminución del número de becarios en alrededor de un 10%.



Deutscher Akademischer Austauschdienst  
German Academic Exchange Service



## TOP 5 - 2023

Países de donde provienen los becarios latinoamericanos del DAAD que estudian en Alemania

1. **Colombia 2.482**

2. Brasil 1.030

3. México 973

4. Argentina 773

5. Chile 517

...

*Ecuador 478*

*Peru 439*

*Venezuela 83*



Países latinoamericanos a los que llegan a estudiar los becarios alemanes del DAAD

1. México 593

2. Brasil 534

3. **Colombia 447**

4. Argentina 409

5. Chile 289

...

*Perú 126*

*Ecuador 134*

*Venezuela 0*



Deutscher Akademischer Austauschdienst  
German Academic Exchange Service

Fuente: DAAD Informe Anual 2023

## Contacto

### **Oficina Regional del DAAD en Bogotá**

info.bogota@daad.de

Calle 70 # 4-30, Emaus - Los Rosales

110231 Bogotá, Colombia

[www.daad.co/es](http://www.daad.co/es)



Deutscher Akademischer Austauschdienst  
German Academic Exchange Service